

GRILLES DE REPRISE

+ Boîtes isolées prédécoupées

NOUVEAU !



GRILLES À AILETTES 45° PUSH/PULL


> Montage MURAL ou PLAFOND



- Grille de reprise « PUSH » à ailettes inclinées à 45°, en aluminium peint (couleur RAL 9010).
- Livrée avec sa boîte à bouche en acier galvanisé ep. 6/10ème avec isolation M.1 int. 5mm.
- Boîte prédécoupée livrée avec ses piquages rapides en $\varnothing 200$ et $\varnothing 250$.
- Filtre feutrine G3 d'épaisseur 20 mm, 85% gravimétrique, interchangeable sans outils.
- Le porte-filtre (châssis métallique) est intégré dans la grille qui est elle-même amovible.
- Boîte à bouche avec encoches pour suspension via cablottes (non fournies).

Les « + » de ces nouveaux modèles :

- Une référence = Tout est compris.
 - Grille amovible « Push »
 - Montage côté ou opposé.
 - Installation avant ou après le passage du plaquiste.



Dimensions nominales (en mm)	Référence (grille+boîte+porte-filtre +3 piquages rapides)	Tarif € H.T.	Nb. de piquages rapides fournis	Configurations possibles (voir schémas ci-dessous)	Ø de raccordement (en mm)	Débit (en m ³ /h) (+Nv. sonore et perte de charge)	Hauteur du plénum (en mm) :
500 x 400	PGRFV 47 x 37 MAX	272 . 00	2 x $\varnothing 200$ + 1 x $\varnothing 250$	(1) ou (4) (6) (2) (3) (5)	1 x 200	450 (à <20dB, 10Pa)	290
					1 x 250	700 (à 27dB, 20Pa)	
					2 x 200	900 (à 35dB, 33Pa)	

Configuration possibles :

1 $\varnothing 200$ côté

2 $\varnothing 200$ côtés

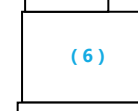
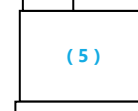
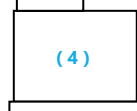
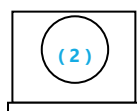
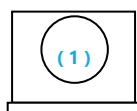
2 $\varnothing 200$ côté

1 $\varnothing 200$ opposé

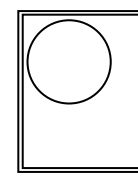
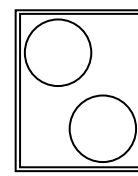
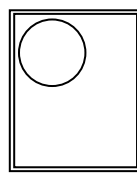
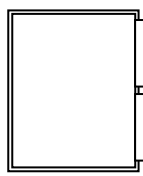


2 $\varnothing 200$ opposés

1 $\varnothing 250$ opposé

Vue de côté :



Vue de dessus :



Dimensions nominales (en mm)	Référence (grille+boîte+porte-filtre +6 piquages rapides)	Tarif € H.T.	Nb. de piquages rapides fournis	Configurations possibles (voir schémas ci-dessous)	Ø de raccordement (en mm)	Débit (en m ³ /h) (+Nv. sonore et perte de charge)	Hauteur du plénum (en mm) :
600 x 400	PGRFV 57 x 37 MAX	333 . 00	4 x $\varnothing 200$ + 2 x $\varnothing 250$	(A) ou (E) (C) (B) ou (F) (D)	1 x 250	700 (à 23dB, 13Pa)	340
					2 x 200	900 (à 27dB, 20Pa)	
					2 x 250	1400 (à 42dB, 48Pa)	
					4 x 200	1800 (à 50dB, 90Pa)	

Configuration possibles :

1 $\varnothing 250$ côté

2 $\varnothing 250$ côtés

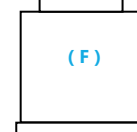
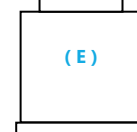
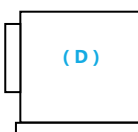
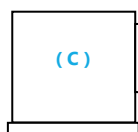
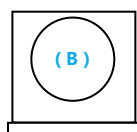
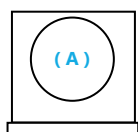
2 $\varnothing 200$ côté

4 $\varnothing 200$ côtés

1 $\varnothing 250$ opposé

2 $\varnothing 250$ opposés

Vue de côté :



Vue de dessus :

