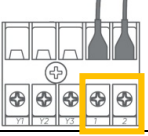


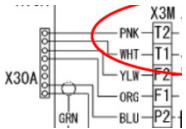




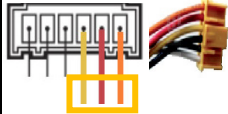



INFO : Les systèmes de régulation DUMONNET fournissent un contact sec libre de tension lorsque le gainable doit être mis en route. Selon la marque et le modèle de votre unité intérieure, vous devrez vous fournir d'une passerelle de contact externe ou d'un contacteur additionnel chez votre distributeur de matériel.

Marque	Modèles compatibles	Raccordement contact externe ON/OFF Relai ↔ Passerelle ↔ Gainable	Pièce additionnelle (à commander séparément)	Carte de l'unité intérieure
ATLANTIC Fujitsu & GENERAL	KMLA / KLLA / GLEH / KHTAP / LHTB	Raccorder le relai du système zoning Dumonnet à l'unité intérieure au contact « EX IN » <i>(même bornier que la télécommande du gainable)</i>	Non	
	LLT / LML	Raccorder le relai du système zoning Dumonnet au Connecteur 809623 (ici à droite)		
BOSCH CARRIER CIAT MIDEA RIELLO	Tous les gainables	Raccorder le relai du système zoning Dumonnet à l'unité intérieure aux 2 plots du contact « CN23 » Enlever le shunt J7 (à côté du CN23).	Non	
DAIKIN	FBA / FXSQ / FDXM / FXDQ	Raccorder le relai du système zoning Dumonnet à l'unité intérieure aux plots T1/T2 du bornier : X3M (FBA) – X2M (FXSQ) – X1M (FDXM & FXDQ)	Non	
DE DIETRICH	Tous les gainables	Mettre la télécommande du gainable sur le paramétrage 901. <i>Pour plus d'informations, se rapprocher du service technique de la marque pour des renseignements sur le câblage du contact externe.</i>	/	/
GREE	Tous les gainables	Raccorder le relai du système zoning Dumonnet à la Carte 3NGR9035 (ici à droite)		
LG	Tous les gainables	Raccorder le relai du système zoning Dumonnet à la Carte PDRYCB 000 (ici à droite) <i>Attention ! Plusieurs modèles de cartes existent.</i>		
MITSUBISHI ELECTRIC	Tous les gainables	Raccorder le relai du système zoning Dumonnet au Connecteur PAC-SE55RA-E (ici à droite)		
MITSUBISHI YACK	Tous les gainables	Raccorder le relai du système zoning Dumonnet au Connecteur CNT fil rouge+orange (ici à droite)		
PANASONIC	Tous les gainables	Raccorder le relai du système zoning Dumonnet au Connecteur CZ-T10 (ici à droite)		
SAMSUNG	Tous les gainables	Raccorder le relai du système zoning Dumonnet à la Carte MIM-B14 (ici à droite)		
TOSHIBA	Tous les gainables	Raccorder le relai du système zoning Dumonnet à la Carte TCB-IFCB5-PE (ici à droite)	