


## REPRISE PORTE FILTRE DECORATIVE POUR PLAFOND MODULAIRE 600 x 600

Type : GRFV-P



**Pack comprenant :** Grille de reprise + filtre + plénum isolé avec piquage sur le côté

**Description :** Grille spéciale pour plafond modulaire 600 x 600

- Grille de reprise tôle perforée, en acier peint RAL 9010
- L'accès au filtre se fait par une simple pression sur la face avant de la grille, (face avant montée sur charnières).
- Plénum fourni avec une isolation intérieure Ep 5mm et de classification au feu : M.1
- Le raccordement entre le réseau et la grille se trouve à l'équerre ( côté ).


**Domaine d'utilisation :** - Reprise, montage plafonnier

**Filtration :** - filtre ép. 20 mm, 85 % gravimétrique.

Dimensions en mm	Réf.	PACK complet Grille de reprise P.U H.T	Ø de raccordement	Débit en M <sup>3</sup> /H MAXI	Hauteur plénum
<i>Grille de reprise + porte filtre + filtre inclus + plénum isolé, raccordement latéral</i>					
595 x 595	PGRFV 595 P	196 . 00	1 x 250 côté	700	Pour le ø 250 H = 310
595 x 595	PGRFV 595 P2	202 . 00	1 x 315 côté	1130	Pour le ø 315 H = 380

<i>Grille + porte filtre + filtre inclus pour reprise en vrac, ou pour utilisation comme trappe de visite</i>					
595 x 595	GRFV 595 P	97 . 00	Reprise en vrac	1130	xxxx

<i>Modèle DIFFUSEUR ou REPRISE avec même design, mais avec le raccordement opposé ( monobloc )</i>					
595 x 595	GRFV 595 / 315	156 . 00	1 x 315 opposé	1130	Encastrement 70mm




ACCES AU FILTRE PAR  
UNE SIMPLE PRESSION  
SUR LA FACE AVANT.



## GRILLE DE REPRISE PORTE FILTRE ( à haut débit admissible ) POUR PLAFOND MODULAIRE 600 x 600

Type : GRFV



**Pack comprenant :** Grille de reprise + filtre + plénum isolé avec piquage sur le côté

**Description :** Grille spéciale pour plafond modulaire 600 x 600

- Grille de reprise à mailles, en aluminium peint RAL 9010
- L'accès au filtre se fait par l'ouverture de la grille qui est assemblée sur son contre cadre à l'aide d'un boulon sur la face avant .
- Plénum fourni avec une isolation intérieure Ep 5mm et de classification au feu : M.1
- Le raccordement entre le réseau et la grille se trouve à l'équerre ( côté ) .

**Domaine d'utilisation :** - Reprise, montage plafonnier

**Filtration :** - filtre ép 20 mm, 85 % gravimétrique.



Dimensions en mm	Réf.	PACK complet Grille de reprise P.U H.T	Ø de raccordement ! préciser la section du ø , ainsi que le nb de ø .	Débit en M <sup>3</sup> /H MAXI	Hauteur plénum
595 x 595	PGRFV 595	286 . 00	2 x 250 ou : 2 x 315	2200	Pour le ø 250 H = 310 Pour le ø 315 H = 380
595 x 595 ( *2 )	PGRFV 595 / 4P	305 . 00	4 x 200	2200	Pour le ø 200 H = 330

<i>Grille seule pour faire de la reprise en vrac ( filtre non fourni )</i>					
595 x 595	GRFV 595	123 . 00	Reprise en vrac	2200	xxxx